

رفع خطای Certificate Error نمایش داده شده در مرورگر

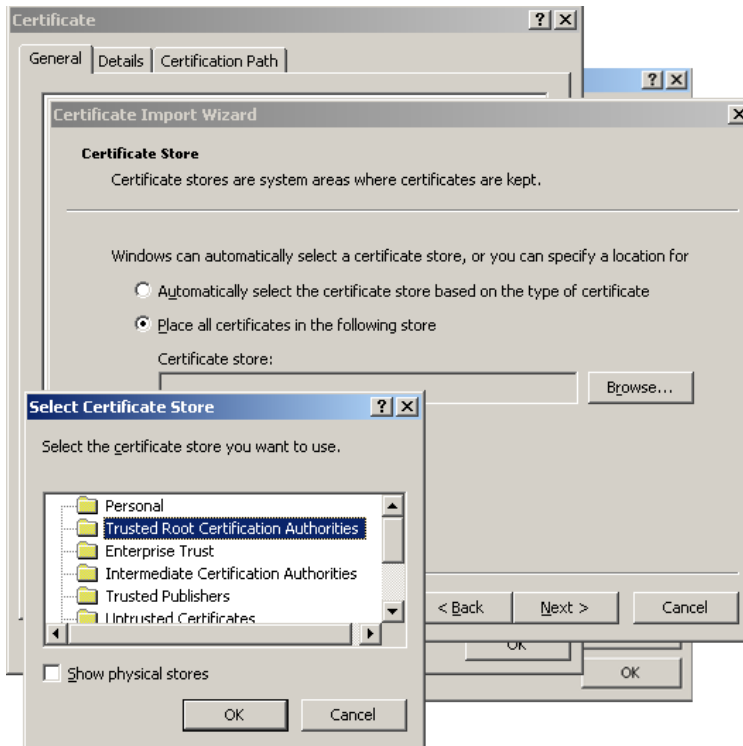
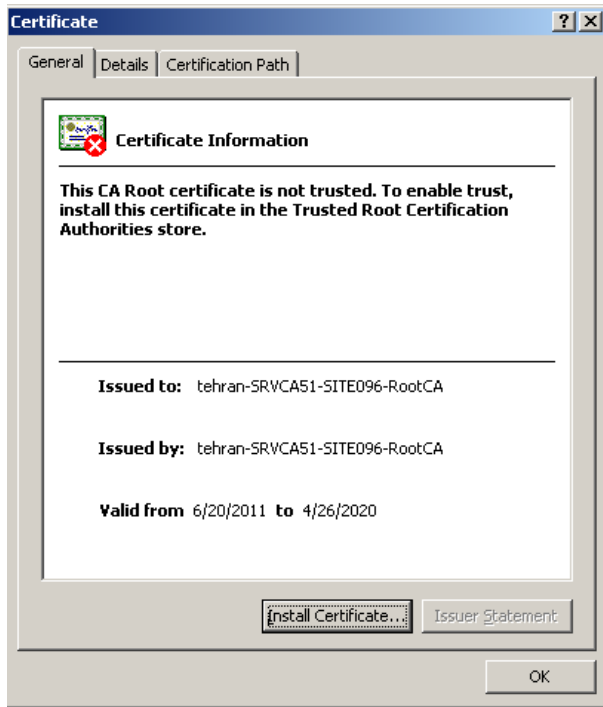
مراحل رفع خطای Certificate Error نمایش داده شده در مرورگر, در ذیل ارائه میگردد:

برای رفع مشکل Certificate Error نمایش داده شده در نوار آدرس مرورگر برای وبسایتهای Tehran.iri

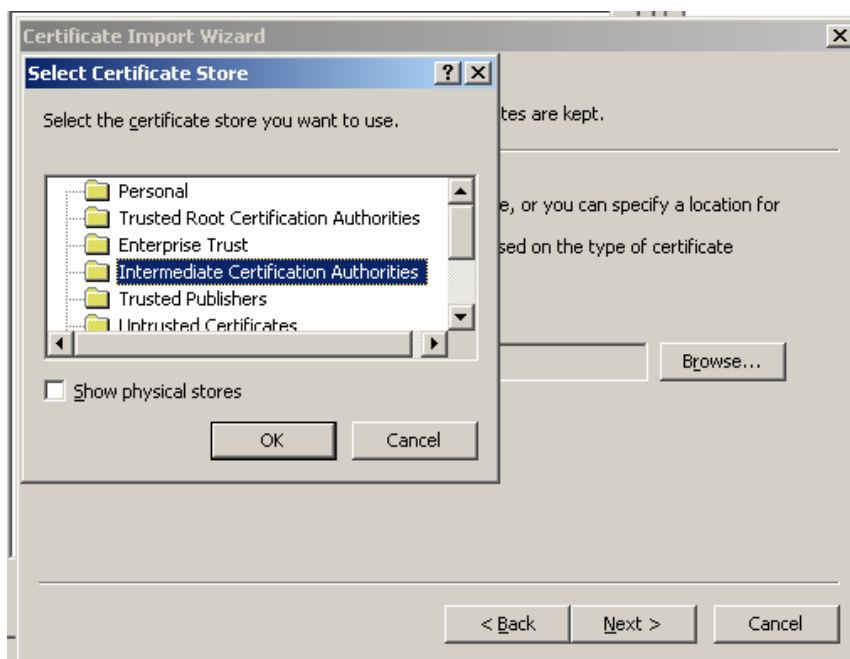


از مسیر خدمات عمومی در صفحه اصلی پورتال Tehran.iri, لینک خدمات و اطلاعات امنیت را انتخاب نموده سپس از قسمت گواهینامه شهرداری تهران فایل Tehran Chain Certificate را در کامپیوترتان کپی نمایید.

این فایل Zip حاوی سه فایل صادر کننده گواهینامه وبسایتهای داخلی شهرداری تهران می باشند. ابتدا روی فایل Tehran.iri-RootCA.crt کلیک کرده در پنجره باز شده دکمه Install Certificate را انتخاب میکنیم, در مراحل ویزارد و کلیک بر روی Next, محل ذخیره Certificate را با انتخاب Place All Certificates in the following store و انتخاب Browse, پوشه Trusted Root Certification Authorities را انتخاب کرده و نصب را کامل میکنیم.



همین مراحل را برای دو فایل Tehran.iri-Issuance\CA.crt و Tehran.iri-Issuance\CA.crt با این تفاوت که این فایل ها را در مسیر Intermediate Certification Authorities نصب می نمایم.



اینک Browser را یکبار بسته و مجدداً باز نمایید. مشاهده مینمایید که خطای Certificate Error بر طرف گردیده است.

